Pakataan reppuja!

Syksyn tullen on aika pakata eskari- ja koulureput valmiiksi!

Ideoita materiaalin käyttöön:

- Aikuinen lukee ääneen, mitä tavaroita reppuun on pakattu. Lapsi painaa tavaroiden nimet muistiinsa ja värittää kuvasta oikeat tavarat *(kielellinen muisti)*.
- Aikuinen luettelee äänne/kirjain kerrallaan, mitä tavaroita reppuun on pakattu. Lapsi yrittää tunnistaa, mikä sana äänteistä/kirjaimista muodostuu *(äänteiden ja kirjainten tunnistus, lyhytkestoinen muisti)*.
- Lapsi lukee tavaroiden nimet ja värittää oikeat tavarat kuvasta *(sanatasoinen lukeminen)*.
- Toinen pelaaja kuvailee Alias-pelin tyyliin tavaroita, joita reppuun on pakattu. Esim. ”Reppuun on pakattu keltainen hedelmä”. Toinen pelaaja yrittää arvata, mistä tavarasta on kyse ja värittää tavaran kuvasta *(kuullunymmärtäminen, kerronta)*.

Pakataan reppuja!

Reppuun on pakattu

TOS-SUT, NAL-LE

Reppuun on pakattu

KY-NÄ, O-ME-NA, PU-PU

Pakataan reppuja!

Reppuun on pakattu

VIH-KO, PE-NAA-LI, A-VAIN, KY-NÄ

Reppuun on pakattu

BA-NAA-NI, TOS-SUT, LIP-PIS, PU-PU

Pakataan reppuja!

Reppuun on pakattu

AU-RIN-KO-LA-SIT, A-VAIN, LIP-PIS, NAL-LE

Reppuun on pakattu

KY-NÄ, TE-ROI-TIN, KU-MI, PAL-LO



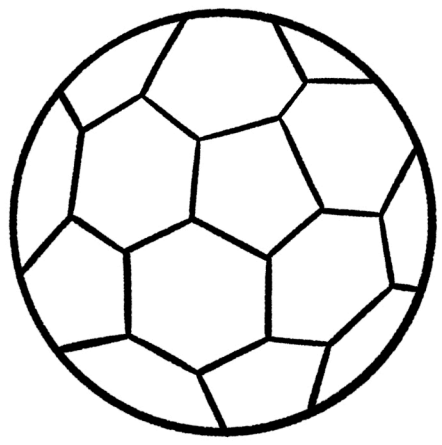
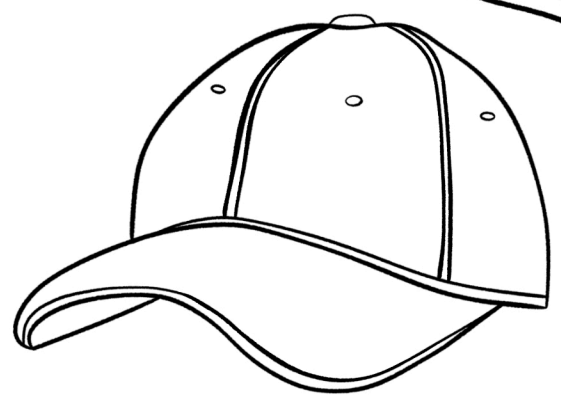



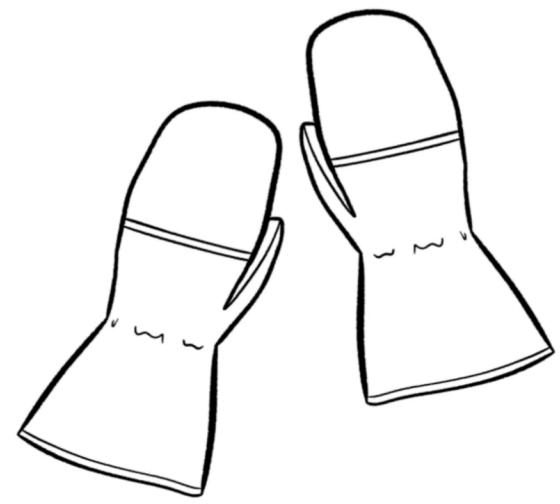



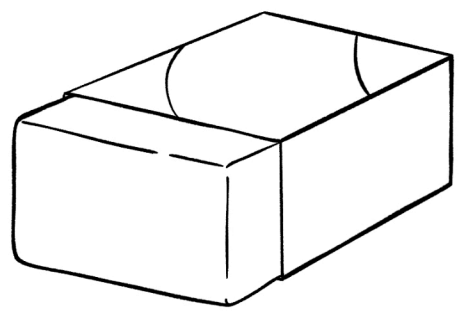


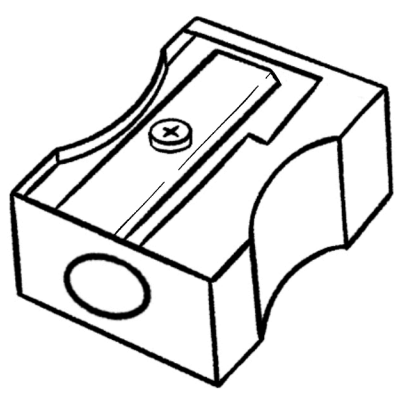
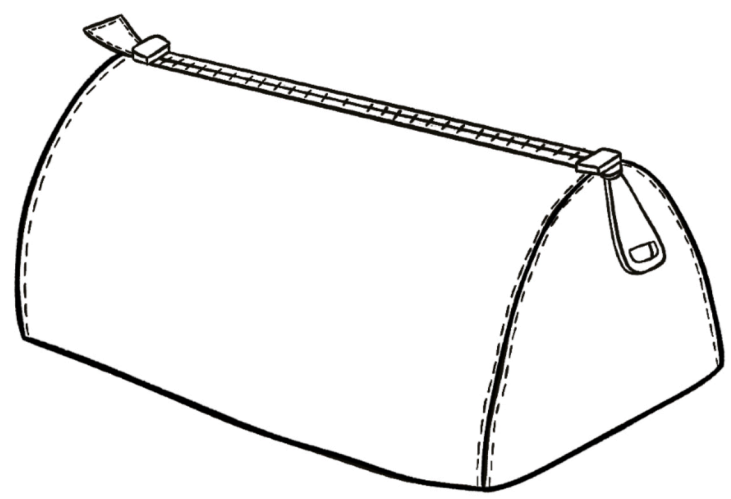

www.puuhastapuheeksi.com

www.puuhastapuheeksi.com

www.puuhastapuheeksi.com

www.puuhastapuheeksi.com